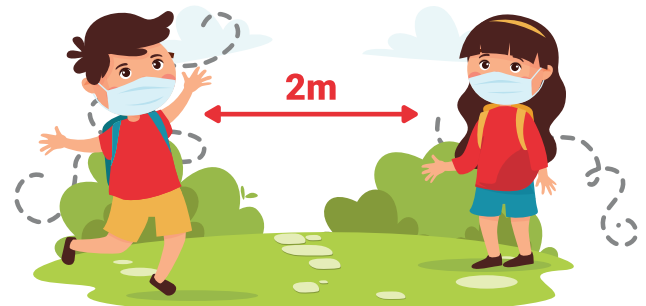


I zdravlje i znanje!

- Ukoliko postoji konkretan zdravstveni razlog zbog koga je problematično da nosite masku, blagovremeno o tome komunicirajte sa školom.
- Redovno perite ruke najmanje 20 sekundi sapunom kada god se za to pojavi potreba (dodirivanje maske, zajedničkih predmeta, nastavnih sredstava, prije i nakon obavljanja fizioloških potreba u toaletu; prije konzumiranja hrane i sl.). U slučaju da nije obezbjeđena higijenski ispravna voda, sapun i papirnati ubrusi, neophodno je sprovesti dezinfekciju ruku dezinficijensima dostupnim u školi.
- Neophodno je da objasnite učenicima da ne pretjeruju sa korišćenjem dezinfekcionih sredstava jer to može biti štetno po zdravlje njihove kože i da je bolje da peru ruke sapunom i vodom, nakon čega treba da ih obrišu papirnatim ubrusom.
- Održavajte fizičku distancu u i oko škole od najmanje dva metra.
- Pratite da li djeca održavaju distancu van učionice i u njoj, te da li poštuju obavezu da u jednoj klupi sjedi jedno dijete.
- U školu ne idu lica koja su u karantinu /samoizolaciji (zdrava lica koja su imala blizak kontakt sa inficiranom/oboiljelom osobom) ili izolaciji (inficirana lica koja imaju simptome/ zdravstvene tegobe).
- Dajte svoj doprinos poštovanju svih ostalih mjera za čije je sprovođenje zadužena škola.
- Hvala za odgovornost i doprinos zajedničkom očuvanju zdravlja!

DRAGI RODITELJI, URADITE ŠTO JE DO VAS:

- Provjerite temperaturu djetetu prije dolaska u ustanovu i ukoliko dijete ima temperaturu, ne vodite ga u školu.
- Ne vodite dijete u školu ukoliko ima tegobe svojstvene respiratornoj ili crijevnoj infekciji; gubitak čula mirisa/ukusa ili druge akutne zdravstvene tegobe.
- Dijete ispratite do ulaza u dvorište ili školu – nemojte ulaziti u objekat.
- I vi i dijete poštuju obavezu nošenja maski – budite odgovorni prema sebi i drugima.
- Neka dijete ima dvije rezervne maske uz sebe, kao i plastičnu vrećicu u koju može da odloži upotrijebljenu masku(e) koju će nositi kući na pranje (ukoliko dijete koristi platnene maske koje su namijenjene za višekratnu upotrebu).



I zdravlje i znanje!

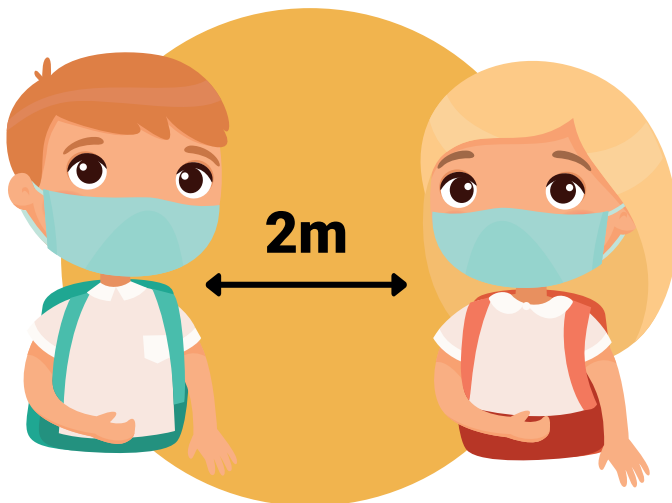
- Ukoliko postoji konkretan zdravstveni razlog zbog koga je problematično da dijete nosi masku, blagovremeno o tome komunicirajte sa školom, izabranim doktorom i ljekarom specijalistom koji prati vaše dijete.
- Naučite vaše dijete da je važno da u dvorištu i u školskim prostorijama održava fizičku distancu od najmanje dva metra od ostalih učenika.
- Pokušajte da ispoštujete preporuku da dijete konzumira obrok prije dolaska u školu. Ako to ne možete da uvježbate sa djetetom, napravite mu užinu koju će da ponese sa sobom jer tokom boravka u školi neće biti moguće napuštati objekat škole radi kupovine hrane/vode/sokova.
- U školu ne smiju da idu lica koja su u kućnom karantinu/samoizolaciji (zdrava lica koja su bila u bliskom kontaktu sa inficiranom/oboljelom osobom) ili izolaciji (inficirana lica koja imaju simptome/ zdravstvene tegobe).
- Razgovarajte sa djetetom o potrebi pranju ruku u trajanju od najmanje 20 sekundi svaki put kada se pojavi potreba za tim (dodirivanje maske, zajedničkih predmeta, nastavnih sredstava, prije i nakon obavljanja fizioloških potreba u toaletu; prije konzumiranja hrane i sl.). U slučaju da nije obezbjeđena higijenski ispravna voda, sapun i papirnati ubrusi, naučite ga da je neophodno da dezinfikuje ruke dezinficijensima koji će mu biti dostupni u školi, ali da ne pretjeruje sa njihovom upotrebom.
- Razgovarajte sa djetetom o razlozima zbog kojih je potrebno da drži distancu i nosi masku – kad bolje razumiju, djeca bolje će i poštovati mjere.
- Razgovarajte sa djetetom o tome da je važno da poštuje sve mjere na koje ga upućuje nastavnik i uprava škole.
- Hvala za odgovornost i doprinos zajedničkom očuvanju zdravlja!

DRAGI NASTAVNICI, URADITE ŠTO JE DO VAS:

- Provjerite temperaturu prije dolaska u ustanovu i ukoliko imate temperaturu, obavijestite upravu i ne dolazite u školu.
- Obavijestite upravu škole i ne dolazite ukoliko imate tegobe svojstvene respiratornoj ili crijevnoj infekciji; gubitak čula mirisa/ukusa ili druge akutne zdravstvene tegobe.
- Poštujte obavezu nošenja maski – budite odgovorni prema sebi i drugima.
- Imajte rezervnu masku uz sebe, kao i plastičnu vrećicu u koju možete da odložite upotrijebljenu masku koju ćete nositi kući na pranje (ako koristite platnenu masku koja je namijenjena za višekratnu upotrebu).

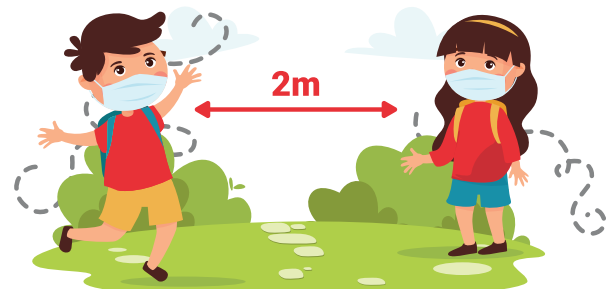
I zdravlje i znanje!

- Sve aktivnosti djece usmjeravajte tako da, što je moguće više, drže distancu i realizuju aktivnosti na otvorenom.
- Dajte svoj doprinos poštovanju svih ostalih mjera za čije je sprovođenje zadužena ustanova.
- Hvala za odgovornost i doprinos zajedničkom očuvanju zdravlja!



DRAGI RODITELJI, URADITE ŠTO JE DO VAS:

- Provjerite temperaturu djetetu prije dolaska u ustanovu i ukoliko dijete ima temperaturu, ne vodite ga u vrtić.
- Ne vodite dijete u vrtić ukoliko ima tegobe svojstvene respiratornoj ili crijevnoj infekciji; gubitak čula mirisa/ukusa ili druge akutne zdravstvene tegobe.
- Dijete ispratite do ulaza u dvorište ili vrtić – nemojte ulaziti u objekat.
- Vi poštujte obavezu nošenja maske – budite odgovorni prema sebi i drugima.
- Dijete koje nosi masku treba da ima i rezervne maske.
- Razgovarajte sa djetetom o potrebi pranju ruku u trajanju od najmanje 20 sekundi svaki put kada se pojavi potreba za tim (dodirivanje maske, zajedničkih predmeta, nastavnih sredstava, prije i nakon obavljanja fizioloških potreba u toaletu; prije konzumiranja hrane i sl.).



I zdravlje i znanje!

- Ukoliko ste odlučili da dijete nosi masku u vrtiću, razgovarajte sa njim i pokušajte da olakšate vaspitaču tako što ćete i vi na vrijeme priviknuti dijete na nošenje maske i obučiti ga da je pravilno stavlja, podešava, nosi, skida i odlaže u plastičnu vrećicu (za platnene maske koje su namijenjene za višekratnu upotrebu), nakon čega treba da opere ruke. Takođe, ukoliko ste se odlučili da Vaše dijete nosi masku dok boravi u vrtiću, treba da ga naučite da bez ustezanja zatraži pomoć vaspitača svaki put kada osjeti potrebu da skine masku (jer mu smeta da diše, ima potrebu da se počeeše po licu i sl.) ili promijeni masku (ako je ovlažila pa mu je neugodno da je nosi, vidno je zaprljana i sl.). Naročito je važno da dijete naučite da ukoliko ima potrebu, može i samo da skine masku na bezbjedan način, nakon čega treba da opere ruke.
- Prilikom dolaska i prilikom preuzimanja djeteta, i vi, i dijete održavajte fizičku distancu u dvorištu od najmanje dva metra.
- U vrtić ne idu lica koja su u kućnom karantinu/samoizolaciji (zdrava lica koja su bila u bliskom kontaktu sa inficiranom/oboljelom osobom) ili izolaciji (inficirana lica koja imaju simptome/ zdravstvene tegobe).
- Razgovarajte sa djetetom o razlozima zbog kojih je potrebno da sluša vaspitače – potrebno je da djeca razumiju što se dešava oko njih.
- Hvala za odgovornost i doprinos zajedničkom očuvanju zdravlja!

DRAGI VASPITAČI, URADITE ŠTO JE DO VAS:

- Provjerite temperaturu prije dolaska u ustanovu i ukoliko imate temperaturu, obavijestite upravu i ne dolazite u vrtić.
- Obavijestite upravu i ne dolazite ukoliko imate tegobe svojstvene respiratornoj ili crijevnoj infekciji; gubitak čula mirisa/ukusa ili druge akutne zdravstvene tegobe.
- Poštujte obavezu nošenja maski – budite odgovorni prema sebi i drugima.
- Imajte rezervnu masku uz sebe.
- Ukoliko postoji konkretan zdravstveni razlog zbog koga je problematično da nosite masku, blagovremeno o tome komunicirajte sa školom.
- Redovno perite ruke najmanje 20 sekundi sapunom i po potrebi, dezinfikujte ih dezinficijensima dostupnim u vrtiću.
- Održavajte fizičku distancu u i oko vrtića od najmanje dva metra.
- U vrtić ne idu lica koja su u kućnom karantinu/samoizolaciji (zdrava lica koja su bila u bliskom kontaktu sa inficiranom/oboljelom osobom) ili izolaciji (inficirana lica koja imaju simptome/ zdravstvene tegobe).